UBISOFT ONLINE AKTİVASYON KILAVUZU

oyunfor.com
oyunun vazgeçilmez adresi

1.ADIM

Oyunu satın aldıktan sonra profilinizden “Aldığım Ürünler” sayfasına giriş yapınız.Ürününüze tıklayıp, “Ubisoft’a Bağlan” butonuna tıklayınız.

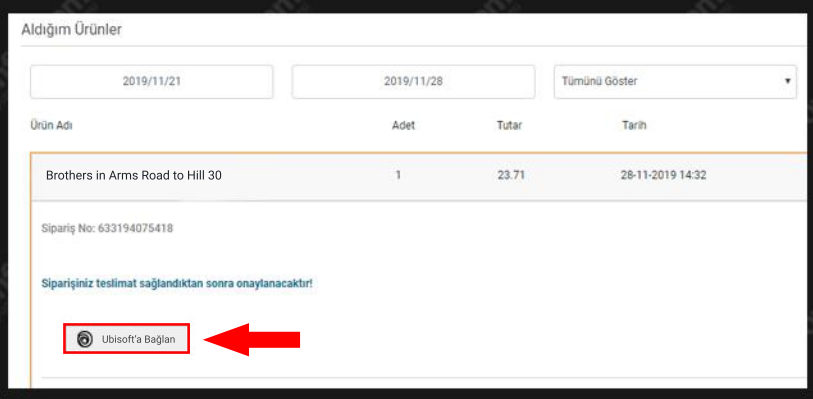

2.ADIM

Açılan pencerede Email ve şifrenizi giriniz.”Log In” butonuna tıklayınız.



3.ADIM

Açılan pencereyi kapatınız.

4.ADIM
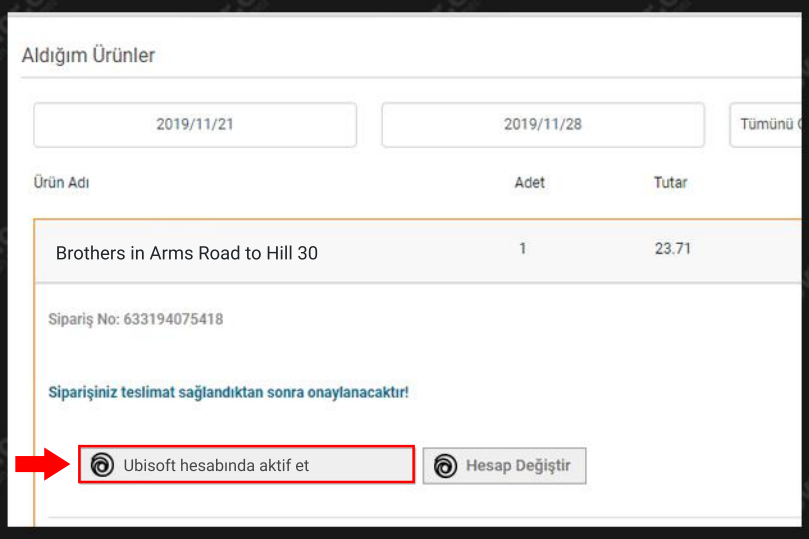
Artık Ubisoft hesabınız bağlandı. Sayfayı yenileyip tekrar ürününüze geliniz.
”Ubisoft hesabında aktif et” butonuna tıklayarak,işleminizi tamamlayınız.