ORIGIN KEY AKTİVASYON KILAVUZU

oyunfor.com
oyunun vazgeçilmez adresi

1.ADIM

www.origin.com sayfasını tarayıcıdan açıp,sol alt köşede bulunan “Sign In” butonuna tıklayınız.

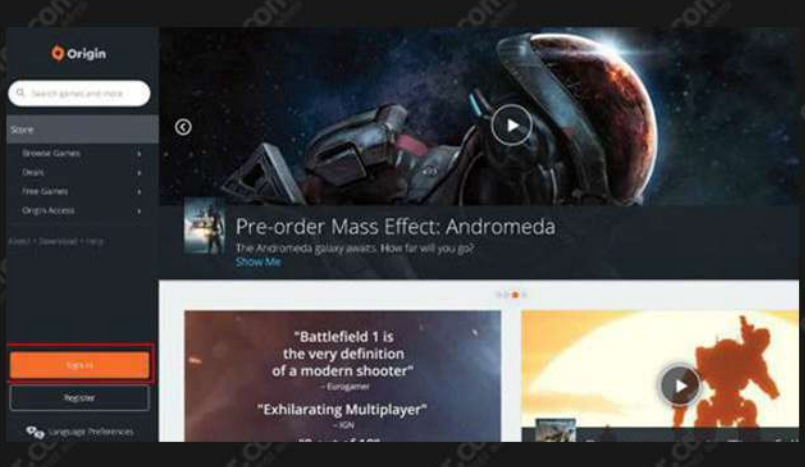

2.ADIM

Açılan pencerede Origin E-Mail adresinizi ve şifrenizi yazıp giriş yapınız.

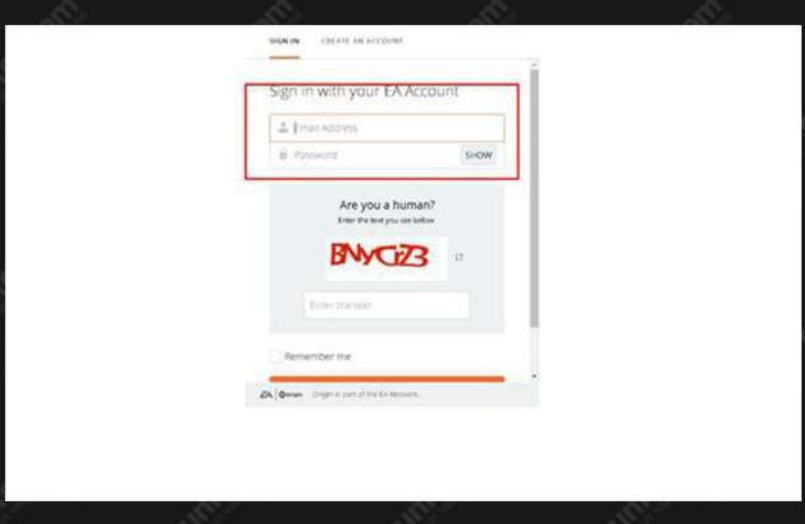

3.ADIM

Origin girişinizi yaptıktan sonra sol menüden “My Game Library” butonuna tıklayınız.

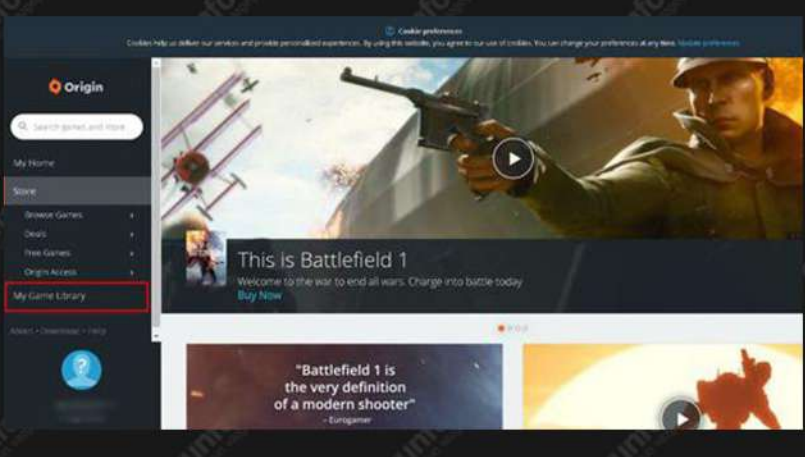

4.ADIM

Daha sonra sağ üst köşedeki “Add a Game & Redeem Product Code” butonlarına tıklayınız.

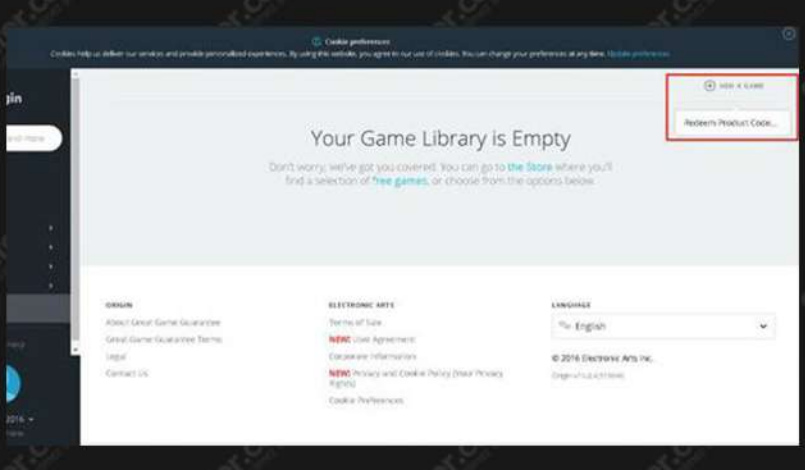

5.ADIM

Açılan sekmede kırmızı işaretli “Product Code” alanına kodunuzu yazınız ve “Next” butonuna tıklayınız.

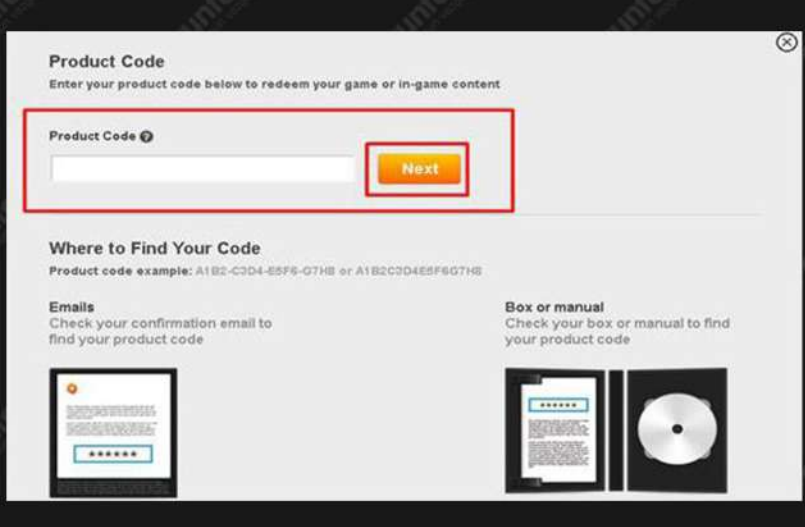

ORIGIN ONLINE AKTİVASYON KILAVUZU

oyunfor.com
oyunun vazgeçilmez adresi

1.ADIM

Oyunu satın aldıktan sonra profilinizden “Aldığım Ürünler” sayfasına giriş yapınız.Ürününüze tıklayıp, “Origin’e Bağlan” butonuna tıklayınız.

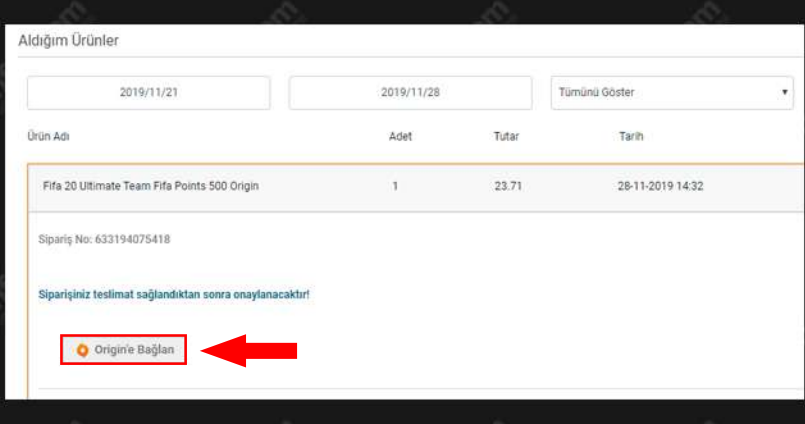

2.ADIM

Açılan pencerede E-Mail ve şifrenizi giriniz.”Log In” butonuna tıklayınız.

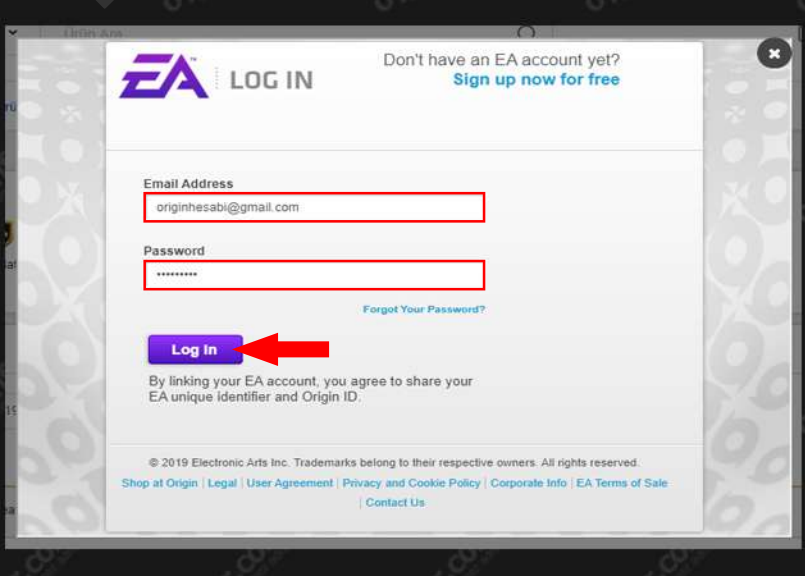

3.ADIM

Açılan pencereyi kapatınız.

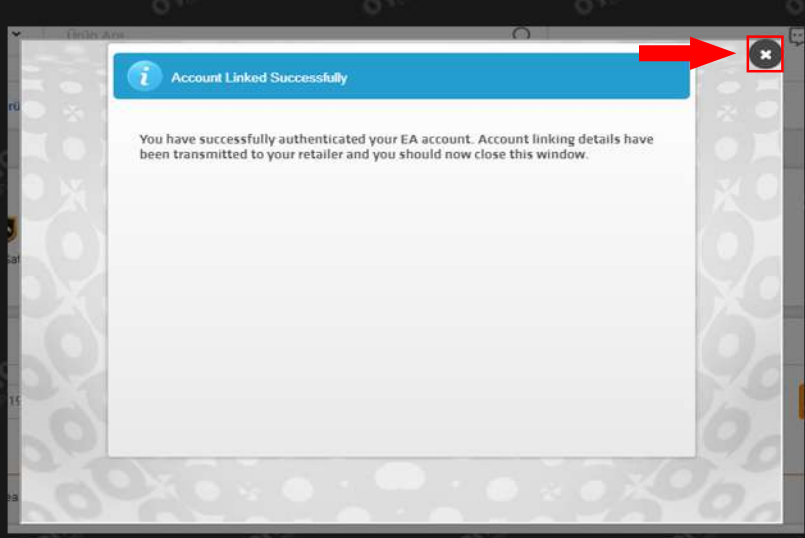

4.ADIM
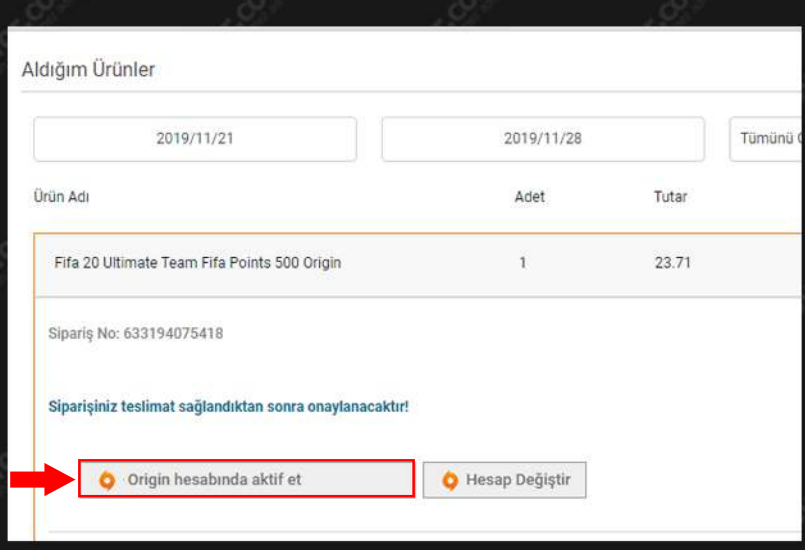
Artık Origin hesabınız bağlandı. Sayfayı yenileyip tekrar ürününüze geliniz.
”Origin hesabında aktif et” butonuna tıklayarak,işleminizi tamamlayınız.